
APPLICATION - L'analyse du trafic

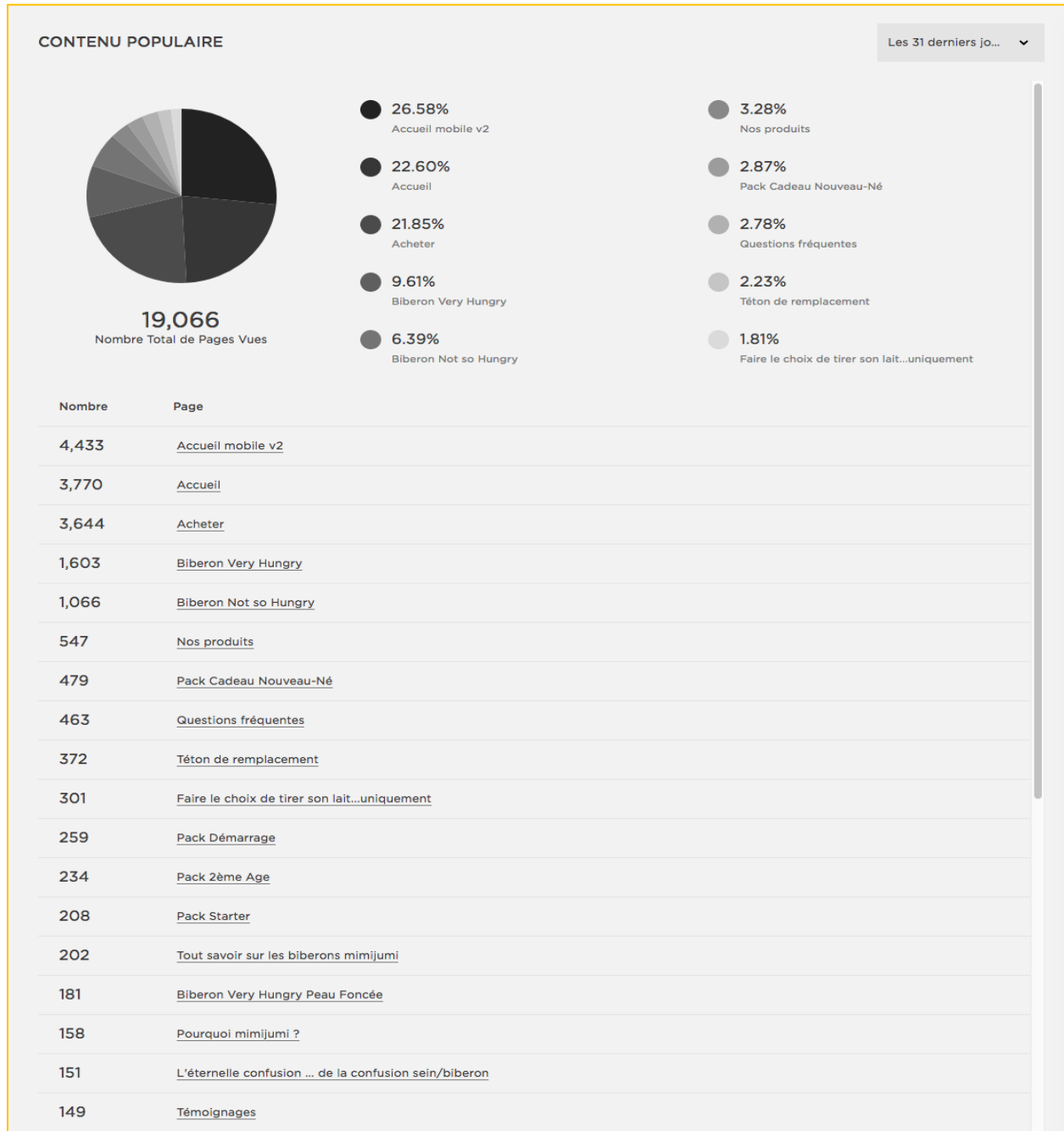
A l'aide des documents disponibles sur le site

Joseph Membré met à votre disposition un certain nombre de statistiques reprenant l'activité du site au cours des 30 derniers jours. Vous pouvez ainsi en faire l'analyse et formuler votre avis. Il vous donne accès aux statistiques sur :

- Les pages consultées ;
- Les ventes réalisées ;
- Les paniers abandonnés.

- 1. Quelle est la proportion de consultation de la page « acheter » par rapport à l'ensemble des pages consultées ?**
- 2. Quelle est la proportion des pages consultés relatives à la communication institutionnelle ?**
- 3. Quel est le montant du panier moyen ?**
- 4. A quoi correspond l'information sur les « paniers récupérés » ?**
- 5. Que nous enseignent ces résultats sur le comportement des internautes sur le site ?**
- 6. A votre avis, comment peut-on exploiter ces outils pour évaluer la performance de la e-relation de la marque ?**

Supports application à mettre sur le site dédié



APERÇU DES VENTES

30 derniers jours

Toute plateforme

RECETTES

€12.8k

+ 5.6% mo/mo

UNITÉS VENDUES

458

+ 3.9% mo/mo

COMMANDES

395

+ 8.8% mo/mo

VISITES

9,742

+ 2.3% mo/mo

CONV. TAUX

0.56%

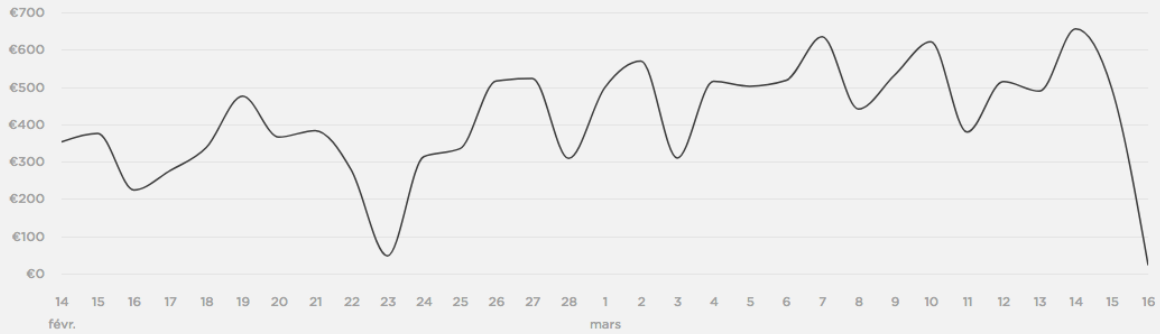
+ 14.3% mo/mo

VCM

€32.4

- 3.0% mo/n

Recettes par jour (mer., févr. 14–ven., mars 16, 2018)

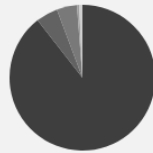


Recettes par TYPE D'APPAREIL



- Mobile
€7,936.95 (62%)
- Ordinateur de bureau
€4,247.62 (33%)
- Tablette
€614.96 (5%)

Recettes par SOURCE

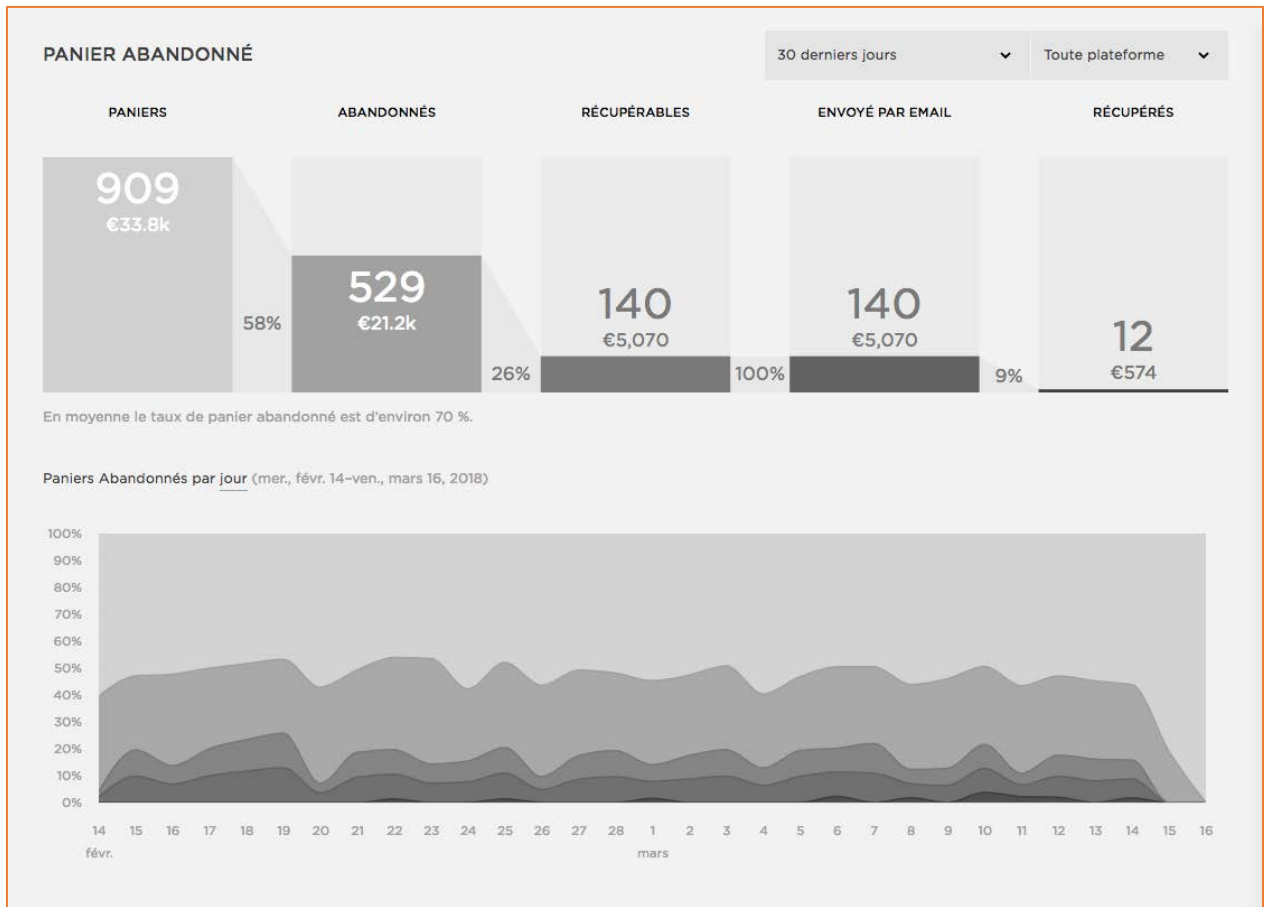


- Direct
€11,446.69 (89%)
- Facebook
€622.69 (5%)
- Google
€575.34 (4%)
- Instagram
€64.70 (1%)
- Autres
€90.11 (1%)

Recettes par PRODUCT



- Biberon Very Hungry
€5,075.86 (40%)
- Pack Cadeau Nouveau-Né
€2,289.77 (18%)
- Biberon Not so Hungry
€1,624.98 (13%)
- Pack 2ème Age
€1,181.18 (9%)
- Autres
€2,627.74 (21%)



Source : Données communiquées par mimijumi