

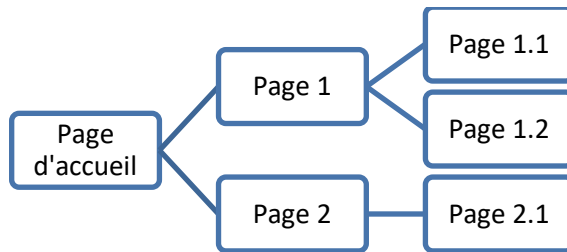


CREALISER UN SITE WEB – UNE PAGE WEB

① Définir le cahier des charges du site

- Définir la **cible** du site (particuliers, professionnels, adultes, enfants, ...)
- Préciser les **objectifs** du site : outil de prospection commerciale, de vente de produits...
- Lister les ressources : nom de domaine, ressources humaines pour gérer le site en interne...
- Appliquer la **charte graphique**
- Définir le **budget**...

② Créer l'arborescence du site



La navigation entre les pages se fait par des liens hypertextes.

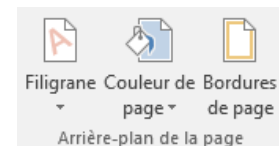
③ Créer une page web

- Cliquer sur « Affichage », puis sur



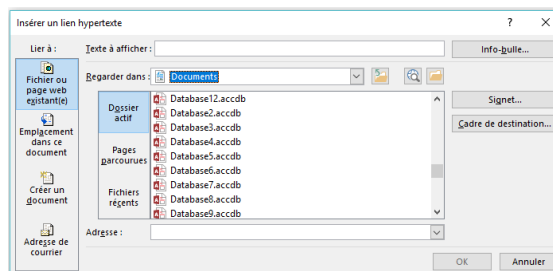
- Mettre en forme la page web selon un cahier des charges et le respect de la charte graphique.

- Cliquer sur l'onglet « Création », possibilité de mettre en forme la page web. Exemple



④ Créer des liens hypertextes

- Pour relier les pages entre elles, créer des liens hypertexte : cliquer sur « Insérer » puis sur :
- La fenêtre s'ouvre :



- Sélectionner les pages reliées par un lien.